

Totaal CO2 Verbruik per groep 2019

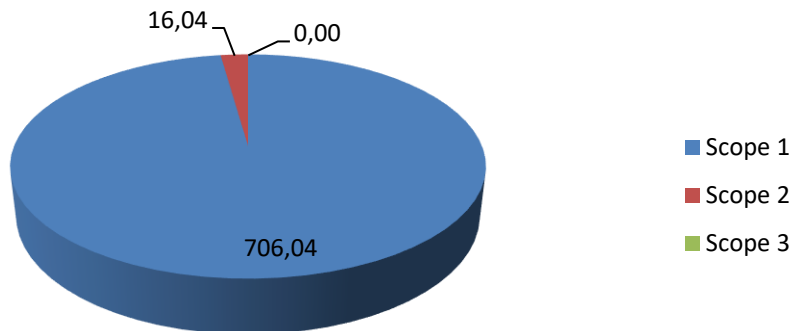
	CO2 Equivalent	CO2 percentage
Verwarming pand	0	0,00%
Airco	0	0,00%
Transport eigen	0,0101928	0,00%
Groot materieel	705,65164	96,95%
Klein materieel	0,37625	0,05%
Smering	0	0,00%
Stroom	16,035492	2,20%
Groene stroom	0	0,00%
Transport prive zakelijk	0	0,00%
Papier	0	0,00%
Drinkwater	0	0,00%
Afvalwater	0	0,00%
BSA ASI	0	0,00%
BSA Verbranding	0	0,00%
BA ASI	0	0,00%
BA Verbranding	0	0,00%
Huishoudelijk afval	0	0,00%
Glas	0	0,00%
GFT	0	0,00%
Papier en karton	0	0,00%
Olieafval	0	0,00%

	Waarden	Perc.
Scope 1	706,04	0,97
Scope 2	16,04	0,02
Scope 3	0,00	0

Datum: 31-1-2020
Kenmerk: Brui/CO2
Versie: 1.0

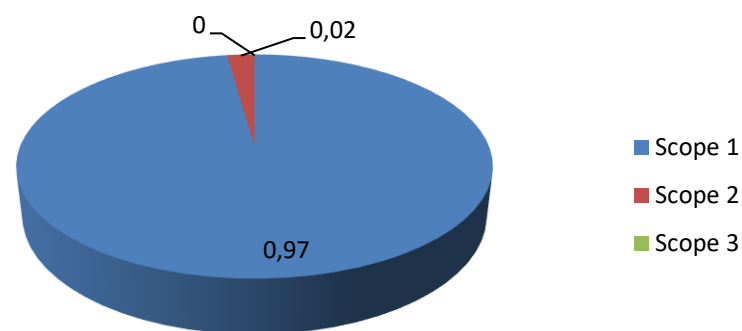
Kwantificering energiestromen in ton

CO₂

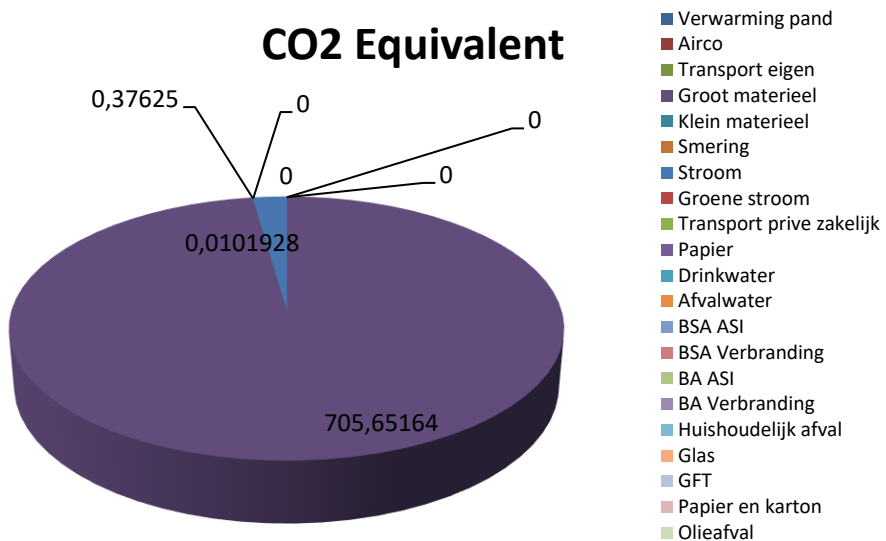


Kwantificering energiestromen in

percentage



CO2 Equivalent



CO2 PERCENTAGE

