

Totaal CO2 Verbruik per groep 2018

	CO2 Equivalent	CO2 percentage
Verwarming pand	0	0,00%
Airco	0	0,00%
Transport eigen	0	0,00%
Groot materieel	692,33112	96,41%
Klein materieel	0,3699	0,05%
Smering	6,22175	0,87%
Gassen	0,81	0,11%
Stroom	18,352422	2,56%
Groene stroom	0	0,00%
Transport prive zakelijk	0	0,00%
Papier	0	0,00%
Drinkwater	0	0,00%
Afvalwater	0	0,00%
BSA ASI	0	0,00%
BSA Verbranding	0	0,00%
BA ASI	0	0,00%
BA Verbranding	0	0,00%
Huishoudelijk afval	0	0,00%
Glas	0	0,00%
GFT	0	0,00%
Papier en karton	0	0,00%
Olieafval	0	0,00%

	Waarden	Perc.
Scope 1	698,92	97,44%
Scope 2	18,35	2,56%
Scope 3	0,00	0

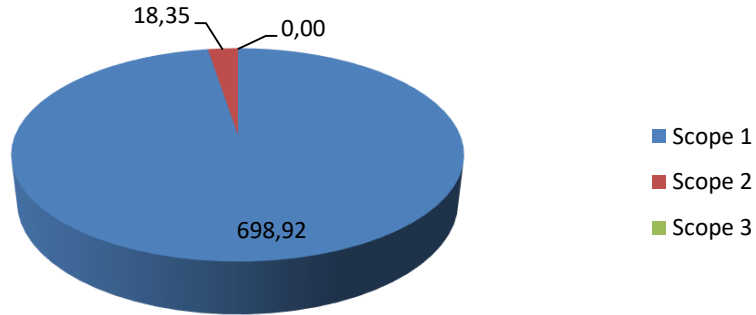
Datum: 20-2-2019

Kenmerk: Brui/CO2

Versie: 1.0

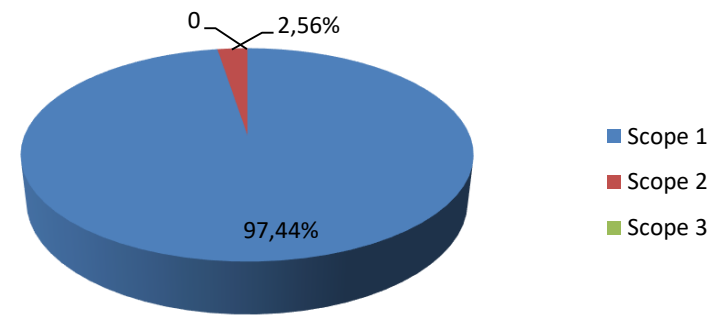
Kwantificering energiestromen in ton

CO₂

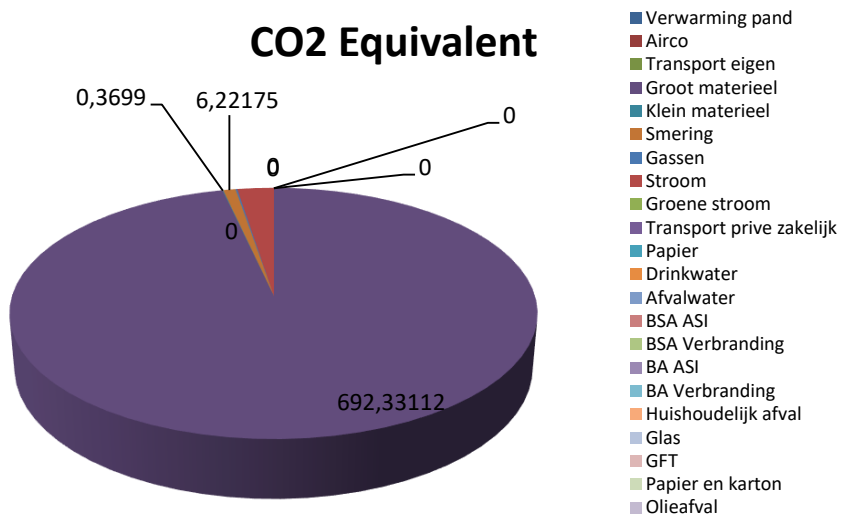


Kwantificering energiestromen in percentage

percentage



CO2 Equivalent



CO2 PERCENTAGE

