

Totaal CO2 Verbruik per groep 2019

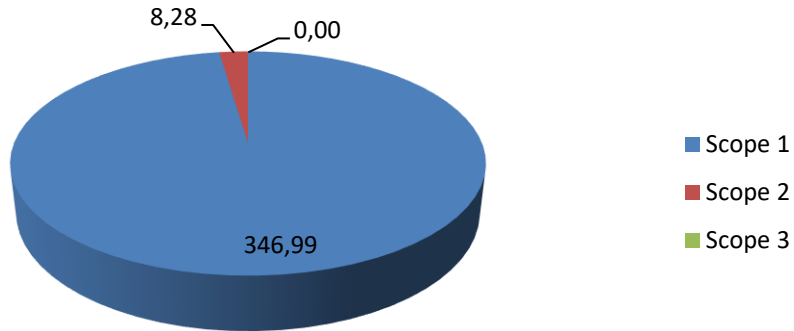
	CO2 Equivalent	CO2 percentage
Verwarming pand	0	0,00%
Airco	0	0,00%
Transport eigen	0	0,00%
Groot materieel	346,84063	96,66%
Klein materieel	0,1507	0,04%
Smering	0	0,00%
Stroom	8,277995	2,31%
Groene stroom	0	0,00%
Transport prive zakelijk	0	0,00%
Papier	0	0,00%
Drinkwater	0	0,00%
Afvalwater	0	0,00%
BSA ASI	0	0,00%
BSA Verbranding	0	0,00%
BA ASI	0	0,00%
BA Verbranding	0	0,00%
Huishoudelijk afval	0	0,00%
Glas	0	0,00%
GFT	0	0,00%
Papier en karton	0	0,00%
Olieafval	0	0,00%

	Waarden	Perc.
Scope 1	346,99	0,97
Scope 2	8,28	0,02
Scope 3	0,00	0

Datum: 1-8-2019
Kenmerk: Brui/CO2
Versie: 1.0

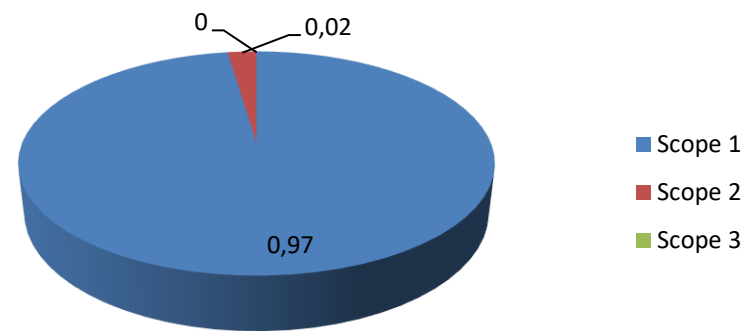
Kwantificering energiestromen in ton

CO₂

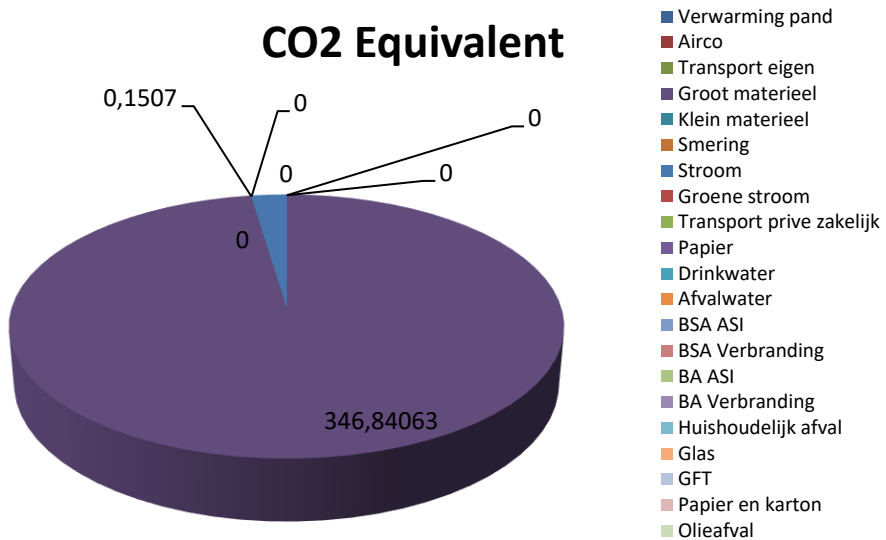


Kwantificering energiestromen in percentage

percentage



CO2 Equivalent



CO2 PERCENTAGE

