

Totaal CO2 Verbruik per groep 2018

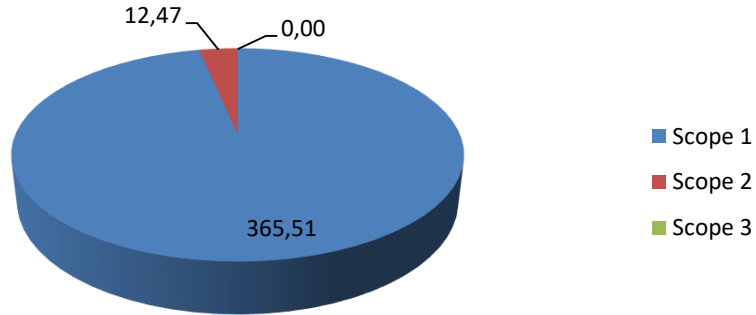
Datum: 1-2-2018
Kenmerk: Brui/CO2
Versie: 1.0

	CO2 Equivalent	CO2 percentage
Verwarming pand	0	0,00%
Airco	0	0,00%
Transport eigen	0	0,00%
Groot materieel	365,28716	96,51%
Klein materieel	0,2192	0,06%
Smering	0	0,00%
Gassen	0,54	0,14%
Stroom	12,466641	3,29%
Groene stroom	0	0,00%
Transport prive zakelijk	0	0,00%
Papier	0	0,00%
Drinkwater	0	0,00%
Afvalwater	0	0,00%
BSA ASI	0	0,00%
BSA Verbranding	0	0,00%
BA ASI	0	0,00%
BA Verbranding	0	0,00%
Huishoudelijk afval	0	0,00%
Glas	0	0,00%
GFT	0	0,00%
Papier en karton	0	0,00%
Olieafval	0	0,00%

	Waarden	Perc.
Scope 1	365,51	96,71%
Scope 2	12,47	3,29%
Scope 3	0,00	0

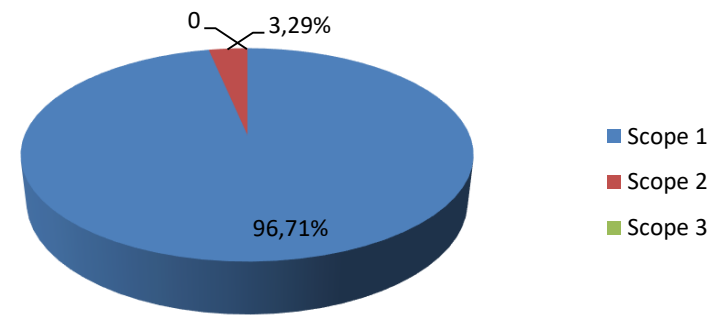
Kwantificering energiestromen in ton

CO₂

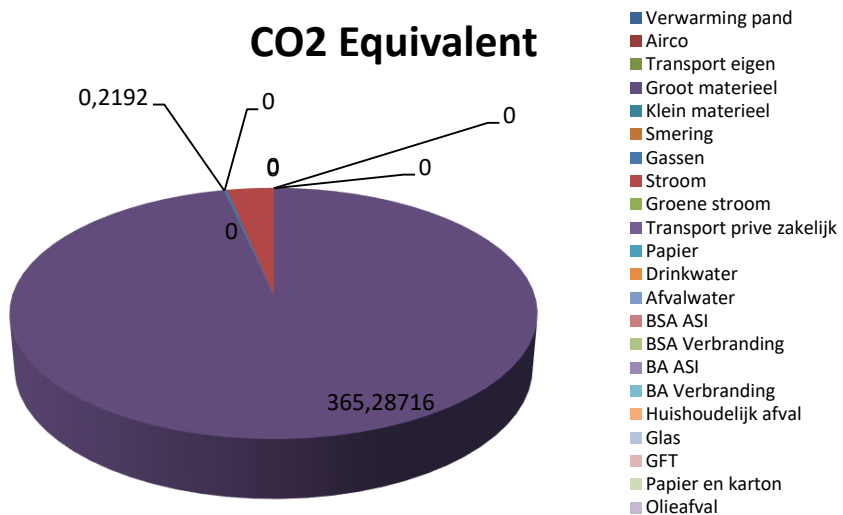


Kwantificering energiestromen in percentage

percentage



CO2 Equivalent



CO2 PERCENTAGE

